



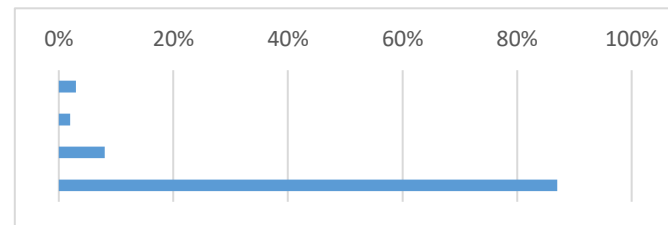
Sapientia Szerzetesi Hittudományi Főiskola

Oktatói Munka Hallgatói Véleményezése 2018/19 őszi félév

A tanórákon/foglalkozásokon milyen gyakorisággal vett részt?

Válaszok száma: 1080

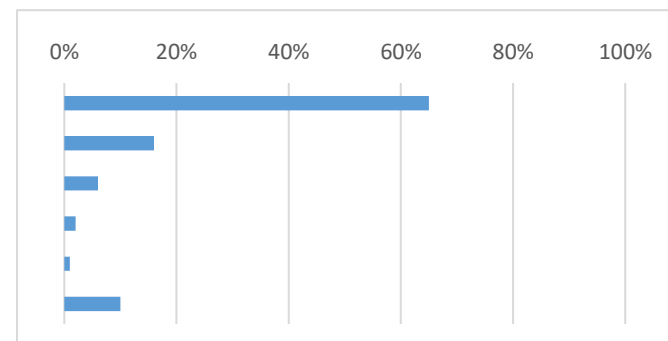
	Válasz	Darabszám	Százalék
1.	0-25%	29	3%
2.	26-50%	24	2%
3.	51-75%	86	8%
4.	76-100%	941	87%



Kérem értékelje, hogy az alábbi állítással mennyire ért egyet. "Az oktató előadása jól felépített, jól követhető, jegyzetelhető."

Válaszok száma: 1034

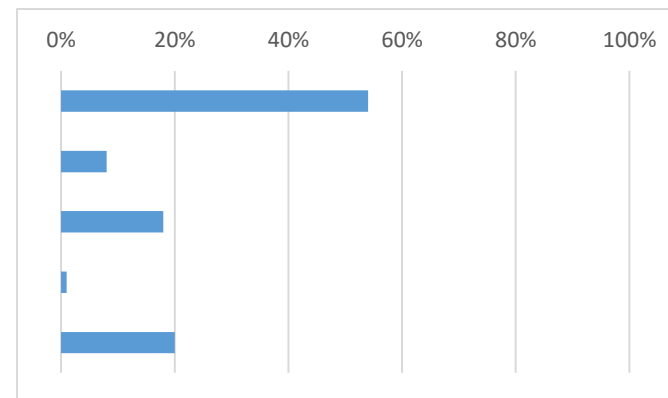
	Válasz	Darabszám	Százalék
1.	teljesen egyet ért	675	65%
2.	inkább egyet ért	164	16%
3.	egyet is ért, meg nem is	62	6%
4.	inkább nem ért egyet	18	2%
5.	egyáltalán nem ért egyet	10	1%
6.	a kérdés az adott óra sajátosságait tekintve nem releváns	105	10%



Kérem, értékelje a tanár által kiadott jegyzetet, segédanyagot!

Válaszok száma: 1034

	Válasz	Darabszám	Százalék
1.	volt jegyzet, és az tanulható volt és a szakirodalommal együtt elegendő a felkészüléshez	554	54%
2.	volt jegyzet, de nehezen tanulható	84	8%
3.	nem volt jegyzet, de az órai anyag és szakirodalom elegendő volt	182	18%
4.	nem volt jegyzet, az órai anyag és szakirodalom nem volt elegendő	9	1%
5.	a kérdés az adott óra sajátosságait tekintve nem releváns	205	20%

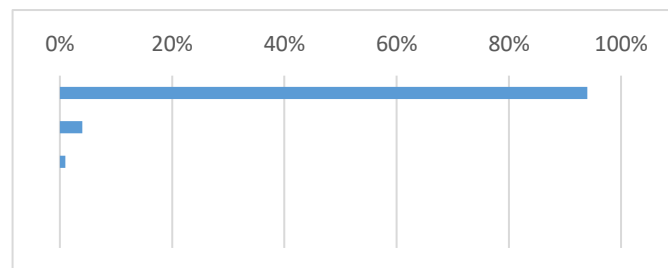


Kérem, értékelje, hogy az oktató mennyire felkészült az órán/foglalkozáson!

Kötelező - Egyszeres választás

Válaszok száma: 1034

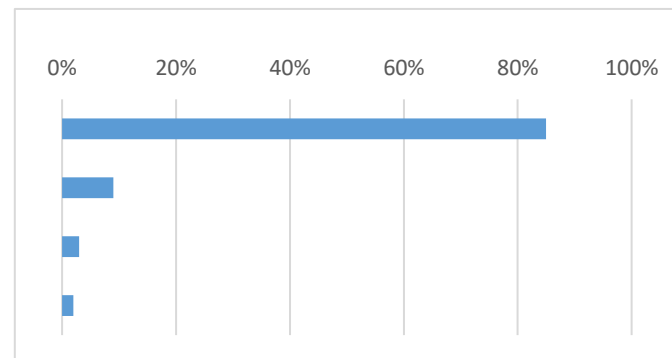
	Válasz	Darabszám	Százalék
1.	mindig felkészült	967	94%
2.	az esetek többségében felkészült	46	4%
3.	néha előfordul, hogy felkészületlen	14	1%
4.	többször is felkészületlen	4	0%
5.	mindig felkészületlen	3	0%



Kérem, értékelje a követelmények teljesíthetőségét!

Válaszok száma: 1034

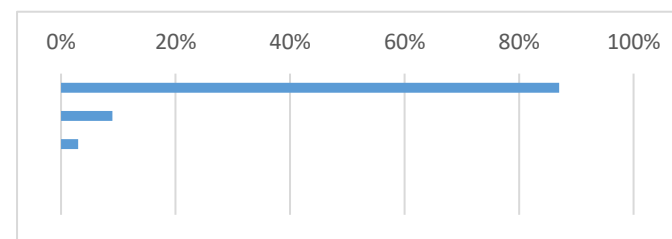
	Válasz	Darabszám	Százalék
1.	egyértelmű, reális követelmények	883	85%
2.	egyértelmű, de nehezen teljesíthető követelmények	97	9%
3.	nem egyértelmű, de könnyen teljesíthető követelmények	31	3%
4.	nem egyértelmű, nehezen teljesíthető követelmények	23	2%



Kérem, értékelje az oktató segítőkészségét!

Válaszok száma: 1034

	Válasz	Darabszám	Százalék
1.	nagyon segítőkész	897	87%
2.	inkább segítőkész	95	9%
3.	változó, hogy mennyire segítőkész	36	3%
4.	inkább nem segítőkész	5	0%
5.	egyáltalán nem segítőkész	1	0%



Kérem, értékelje, hogy az oktató emberi magatartása megfelelt-e a keresztény értékrendnek a félév során!

Válaszok száma: 1034

	Válasz	Darabszám	Százalék
1.	mindig megfelelt	961	93%
2.	inkább megfelelt	61	6%
3.	néha előfordult, hogy nem felelt meg	8	1%
4.	inkább nem felelt meg	2	0%
5.	egyáltalán nem felelt meg	2	0%

